



УПРАВЛЕНИЕ ФЕДЕРАЛЬНОЙ СЛУЖБЫ
ГОСУДАРСТВЕННОЙ СТАТИСТИКИ ПО СЕВЕРО-
КАВКАЗСКОМУ ФЕДЕРАЛЬНОМУ ОКРУГУ

Итоги развития промышленности Кабардино – Балкарской Республики



январь – сентябрь 2023 года



ФЕДЕРАЛЬНАЯ СЛУЖБА
ГОСУДАРСТВЕННОЙ СТАТИСТИКИ

Итоги развития промышленности Кабардино – Балкарской Республики

январь – сентябрь 2023 года

01 ПОКАЗАТЕЛИ ПРОМЫШЛЕННОГО ПРОИЗВОДСТВА

02 ПОКАЗАТЕЛИ ПРОМЫШЛЕННОГО ПРОИЗВОДСТВА
ПО ВИДАМ ЭКОНОМИЧЕСКОЙ ДЕЯТЕЛЬНОСТИ

03 ПРОИЗВОДСТВО ПИЩЕВЫХ ПРОДУКТОВ
И НЕПРОДОВОЛЬСТВЕННЫХ ТОВАРОВ



ИНДЕКС ПРОМЫШЛЕННОГО ПРОИЗВОДСТВА

ЯНВАРЬ – СЕНТЯБРЬ 2023 Г., В % К СООТВЕТСТВУЮЩЕМУ ПЕРИОДУ ПРЕДЫДУЩЕГО ГОДА



ИПП

102,5%



Обработывающие производства

100,8%



Водоснабжение; водоотведение, организация сбора и утилизации отходов, деятельность по ликвидации загрязнений

108,0%



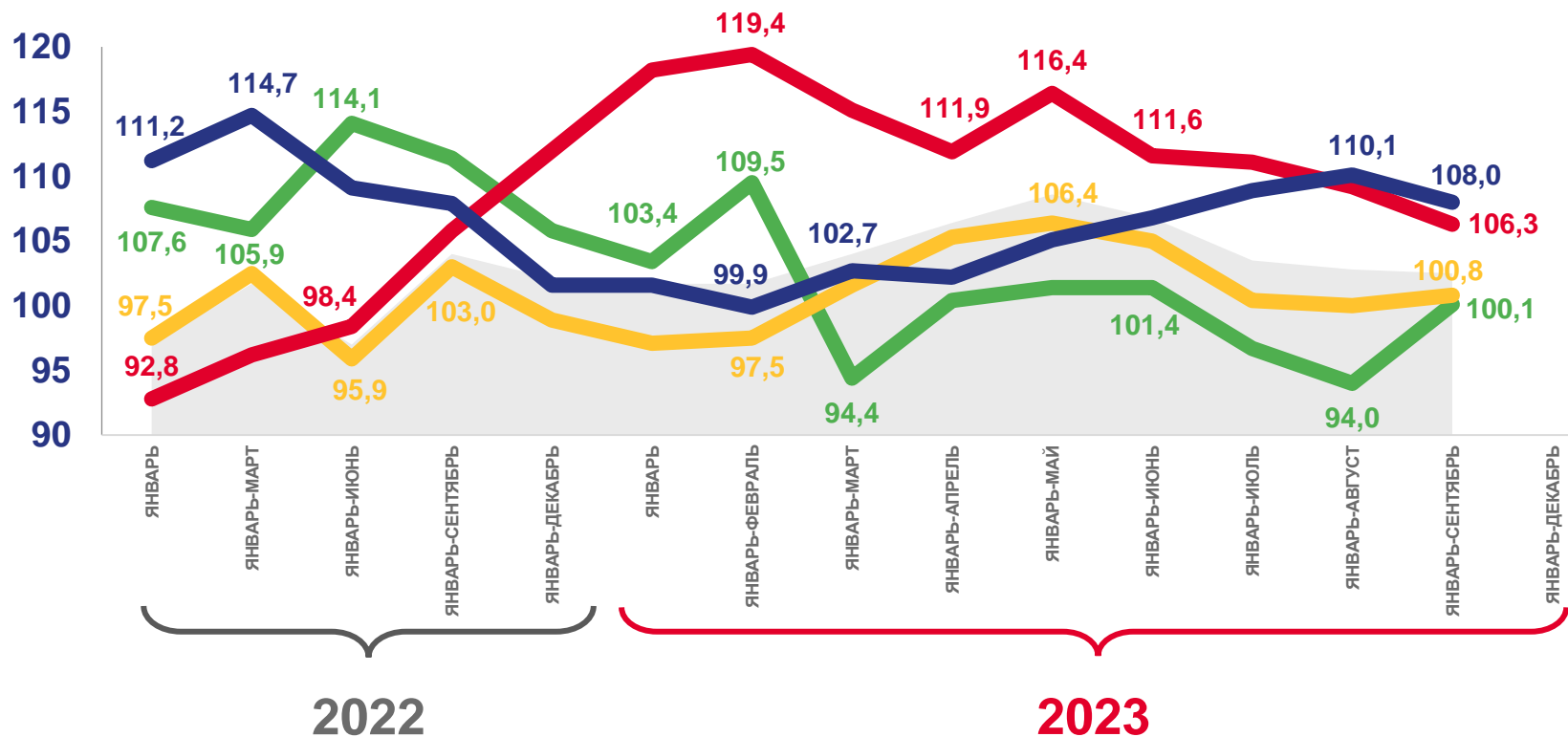
Добыча полезных ископаемых

100,1%



Обеспечение электрической энергией, газом и паром; кондиционирование воздуха

106,3%



Индекс промышленного производства



Обеспечение электрической энергией, газом и паром; кондиционирование воздуха



Обработывающие производства



Добыча полезных ископаемых



Водоснабжение; водоотведение, организация сбора и утилизации отходов, деятельность по ликвидации загрязнений





ОТГРУЖЕНО ТОВАРОВ, ВЫПОЛНЕНО РАБОТ И УСЛУГ СОБСТВЕННЫМИ СИЛАМИ ПО ПРОМЫШЛЕННЫМ ВИДАМ ДЕЯТЕЛЬНОСТИ

За январь – сентябрь 2023 года

4 932,6 млн руб.



Обрабатывающие производства

92,0%



Водоснабжение; водоотведение, организация сбора и утилизации отходов, деятельность по ликвидации загрязнений

121,8%



Добыча полезных ископаемых

154,7%



Обеспечение электрической энергией, газом и паром; кондиционирование воздуха

109,9%

Удельный вес отдельных промышленных видов деятельности в общем объеме отгрузки товаров, работ и услуг



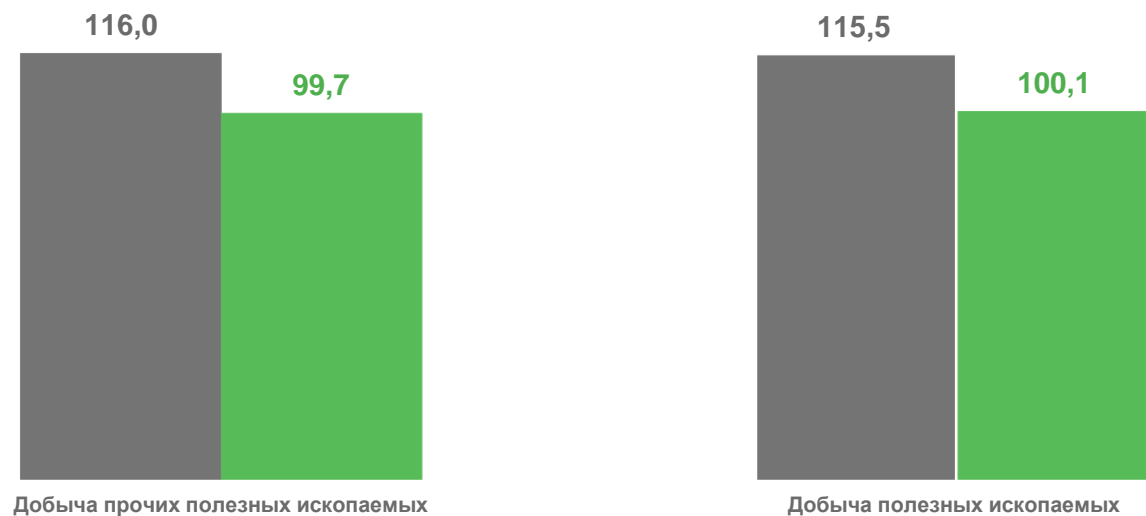


ДОБЫЧА ПОЛЕЗНЫХ ИСКОПАЕМЫХ

ЯНВАРЬ – СЕНТЯБРЬ 2023 Г.

Индексы промышленного производства

к соответствующему периоду предыдущего года, процентов



■ Январь-сентябрь 2022 г. к январю-сентябрю 2021 г.

■ Январь-сентябрь 2023 г. к январю-сентябрю 2022 г.

Отгружено товаров собственного производства,
сентябрь млн руб.

267,6

Добыча полезных ископаемых

257,4

Добыча прочих полезных ископаемых

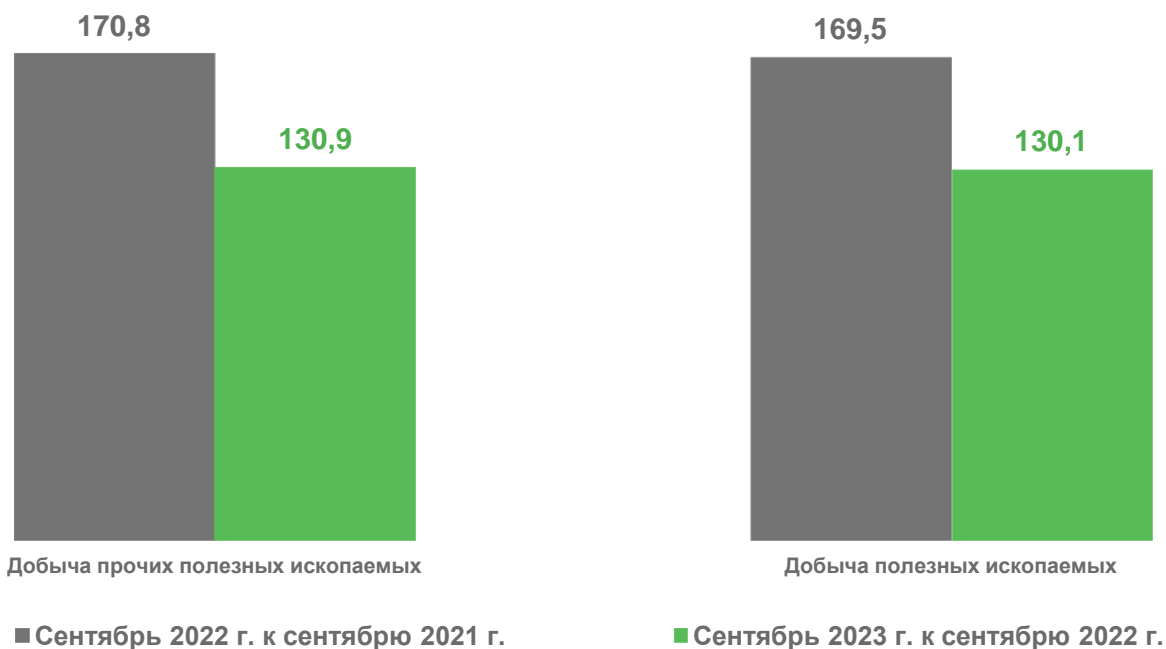




ДОБЫЧА ПОЛЕЗНЫХ ИСКОПАЕМЫХ

СЕНТЯБРЬ 2023 Г.

Индексы промышленного производства
сентябрь 2023 года в % к сентябрю 2022 года



Отгружено товаров собственного производства,
сентябрь, млн руб.

29,8

Добыча полезных ископаемых

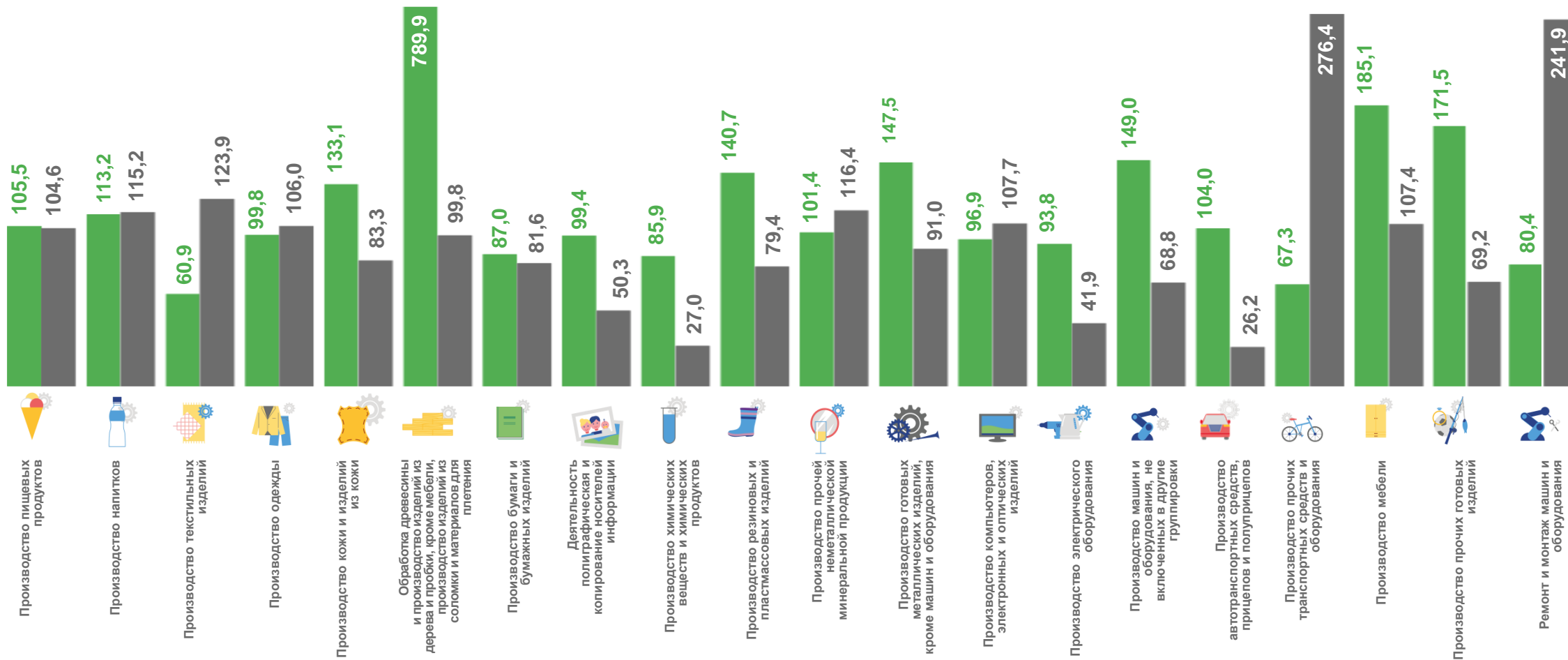
28,6

Добыча прочих полезных ископаемых





ИНДЕКСЫ ПРОМЫШЛЕННОГО ПРОИЗВОДСТВА В ОБРАБАТЫВАЮЩЕЙ ПРОМЫШЛЕННОСТИ



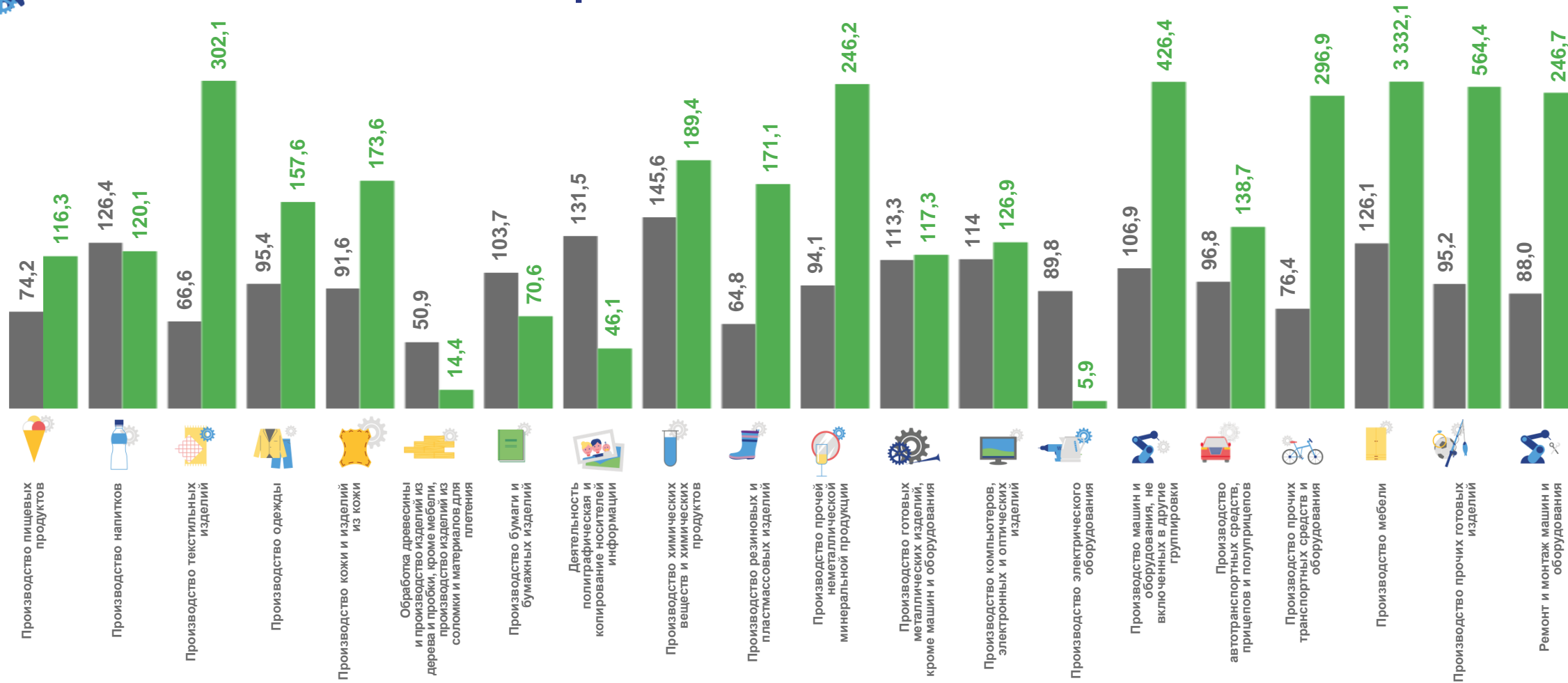
■ Январь-сентябрь 2022 г. к январю-сентябрю 2021 г.

■ Январь-сентябрь 2023 г. к январю-сентябрю 2022 г.






ОТГРУЖЕНО ТОВАРОВ СОБСТВЕННОГО ПРОИЗВОДСТВА В ОБРАБАТЫВАЮЩЕЙ ПРОМЫШЛЕННОСТИ



■ Январь-сентябрь 2022 г. в % к январю-сентябрю 2021 г.


■ Январь-сентябрь 2023 г. в % к январю-сентябрю 2022 г.





ОБЕСПЕЧЕНИЕ ЭЛЕКТРИЧЕСКОЙ ЭНЕРГИЕЙ, ГАЗОМ И ПАРОМ; КОНДИЦИОНИРОВАНИЕ ВОЗДУХА

Отгружено товаров собственного производства,
Январь – сентябрь 2023 г., млн руб.



Обеспечение электрической
энергией, газом и паром;
кондиционирование воздух

9 772,9



Производство, передача
и распределение энергии

7 583,3



Производство и распределение
газообразного топлива

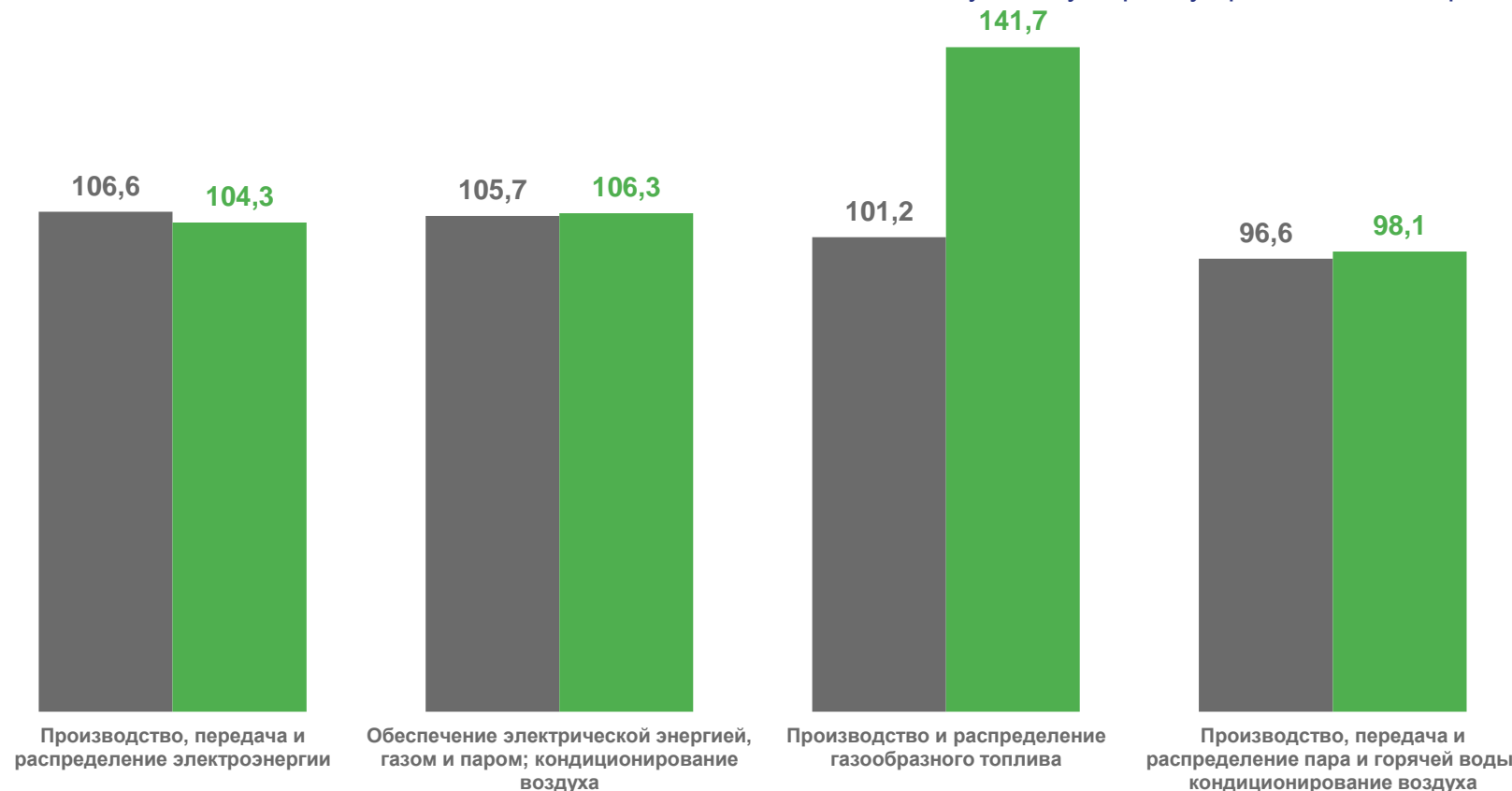
935,8



Производство, передача и
распределение пара и горячей
воды; кондиционирование


1 253,8

Индексы промышленного производства
К соответствующему периоду прошлого года, процентов



■ Январь-сентябрь 2022 г. к январю-сентябрю 2021 г. ■ Январь-сентябрь 2023 г. к январю-сентябрю 2022 г.





ОБЕСПЕЧЕНИЕ ЭЛЕКТРИЧЕСКОЙ ЭНЕРГИЕЙ, ГАЗОМ И ПАРОМ; КОНДИЦИОНИРОВАНИЕ ВОЗДУХА

Отгружено товаров собственного производства,
Сентябрь 2023 г., млн руб.



Обеспечение электрической
энергией, газом и паром;
кондиционирование воздух

1 027,3



Производство, передача
и распределение энергии

886,7



Производство и распределение
газообразного топлива

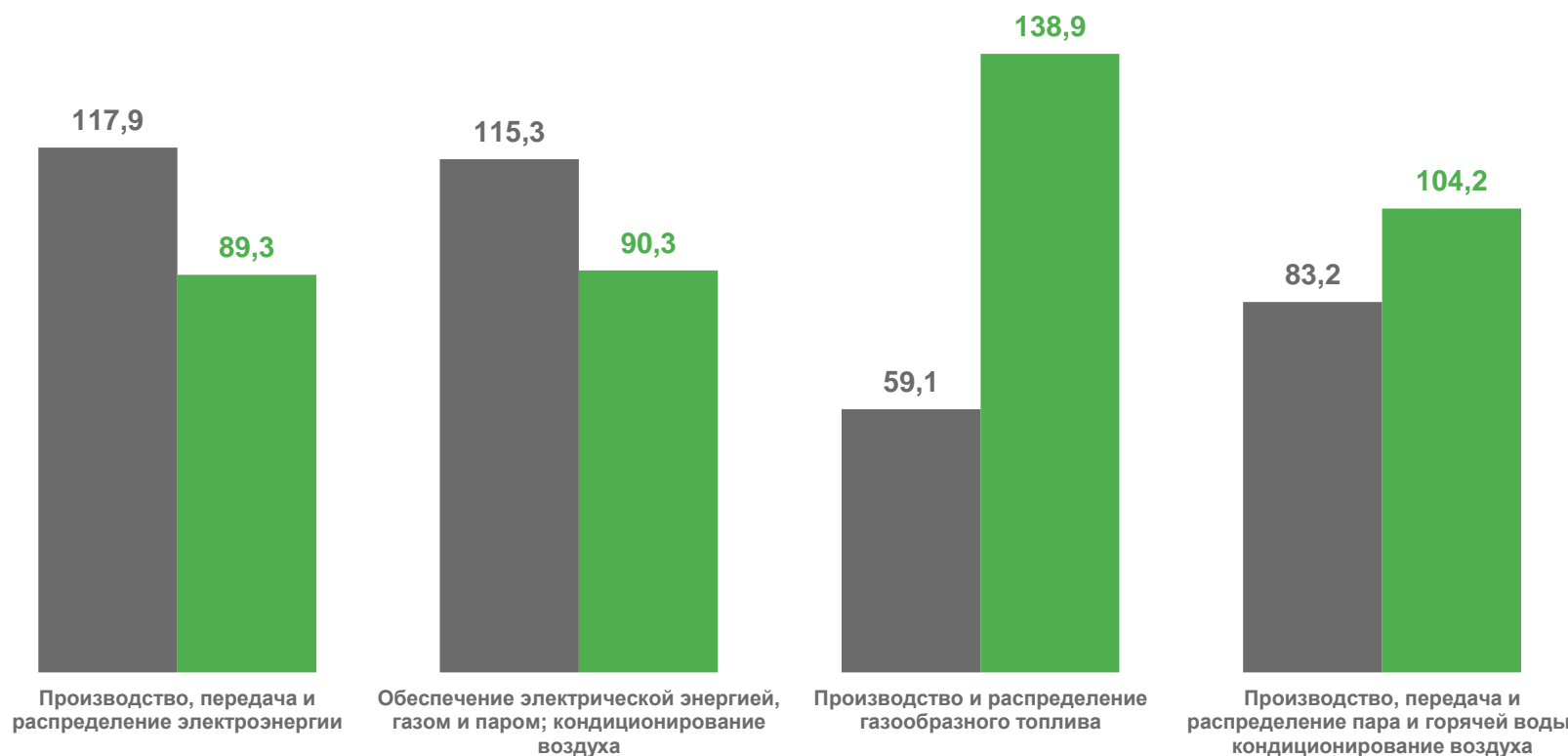
37,9



Производство, передача и
распределение пара и горячей
воды; кондиционирование

102,7

Индексы промышленного производства
К соответствующему периоду прошлого года, процентов



■ Сентябрь 2022 г. к сентябрю 2021 г.

■ Сентябрь 2023 г. к сентябрю 2022 г.



ВОДОСНАБЖЕНИЕ; ВОДООТВЕДЕНИЕ, ОРГАНИЗАЦИЯ СБОРА И УТИЛИЗАЦИИ ОТХОДОВ, ДЕЯТЕЛЬНОСТЬ ПО ЛИКВИДАЦИИ ЗАГРЯЗНЕНИЙ

Отгружено товаров собственного производства,
Январь – сентябрь 2023 г., млн руб.



Водоснабжение; водоотведение,
организация сбора и утилизации
отходов, деятельность по
ликвидации загрязнений

1 581,3



Забор, очистка и
распределение воды

777,9



Сбор, обработка и утилизация
отходов; обработка вторичного
сырья

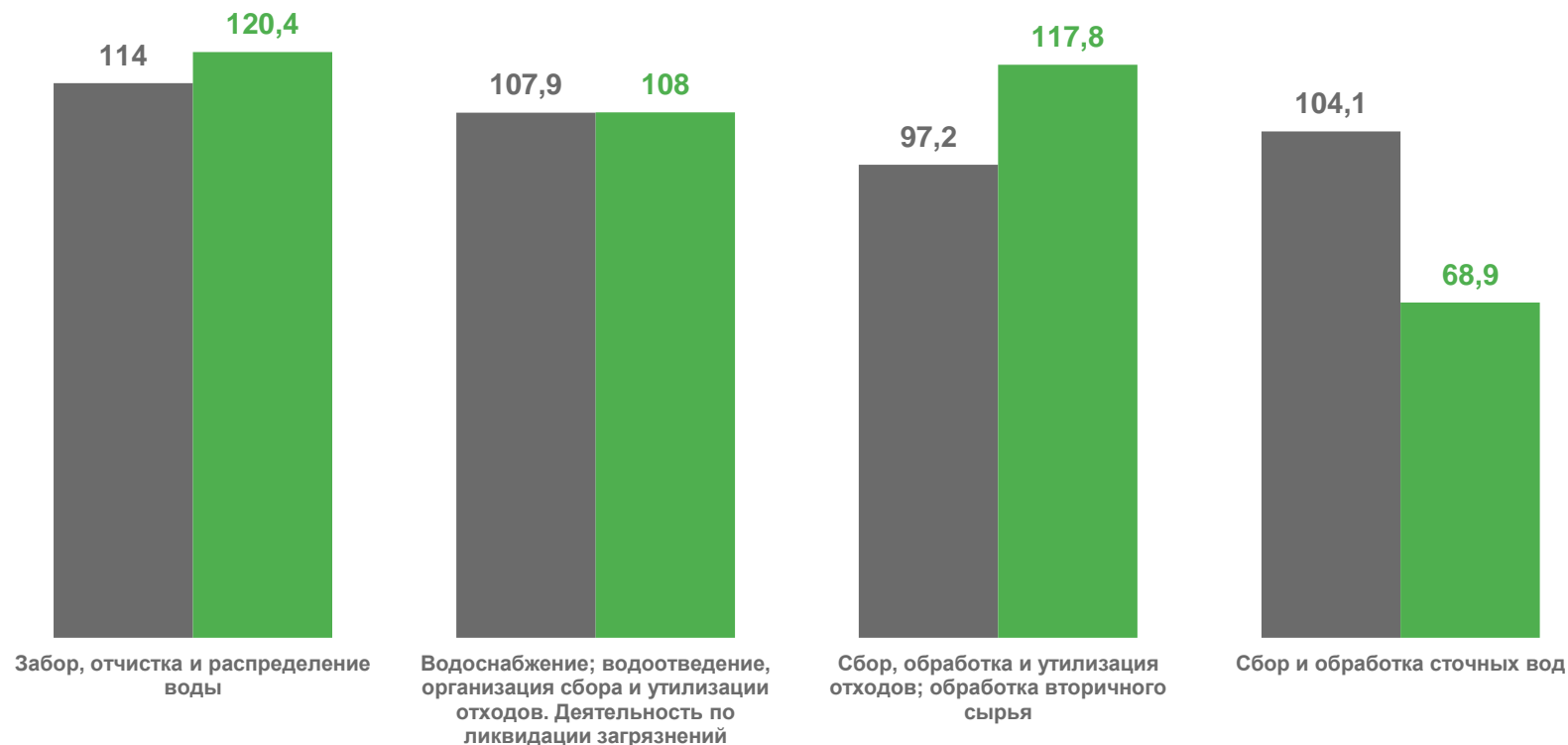
625,7



Сбор и обработка сточных вод

171,2

Индексы промышленного производства
К соответствующему периоду прошлого года, процентов



■ Январь-сентябрь 2022 г. к январю-сентябрю 2021 г. ■ Январь-сентябрь 2023 г. к январю-сентябрю 2022 г.



ВОДОСНАБЖЕНИЕ; ВОДООТВЕДЕНИЕ, ОРГАНИЗАЦИЯ СБОРА И УТИЛИЗАЦИИ ОТХОДОВ, ДЕЯТЕЛЬНОСТЬ ПО ЛИКВИДАЦИИ ЗАГРЯЗНЕНИЙ

Отгружено товаров собственного производства,
Сентябрь 2023 г. млн руб.



Водоснабжение; водоотведение,
организация сбора и утилизации
отходов, деятельность по
ликвидации загрязнений

176,0



Забор, очистка и
распределение воды

88,8



Сбор, обработка и утилизация отходов;
обработка вторичного сырья

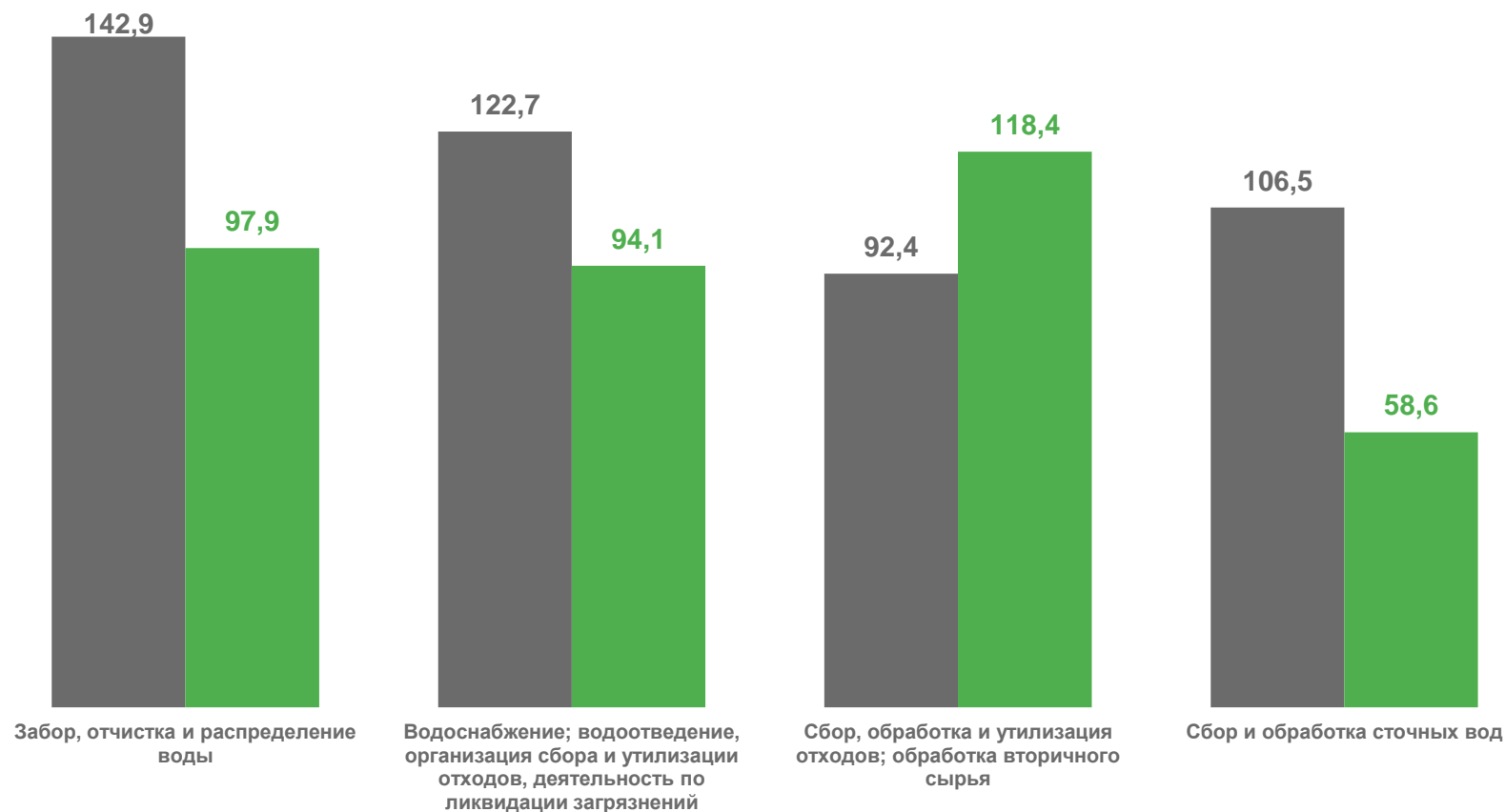
71,1



Сбор и обработка сточных вод

15,3

Индексы промышленного производства
К соответствующему периоду прошлого года, процентов



■ Сентябрь 2022 г. к сентябрю 2021 г.

■ Сентябрь 2023 г. к сентябрю 2022 г.





ПРОИЗВОДСТВО ПИЩЕВЫХ ПРОДУКТОВ

В ЯНВАРЕ – СЕНТЯБРЕ 2023 Г. В % К ЯНВАРЮ – СЕНТЯБРЮ 2022 Г.

 Мясо крупного рогатого скота, свинина, баранина, козлятина, конина парные, остывшие или охлажденные	▲ 102,7	 Масло сливочное, пасты масляные, спреды и смеси топленые сливочно-растительные	▼ 97,6	 Хлеб и хлебобулочные изделия	▼ 99,1
 Мясо и субпродукты пищевые домашней птицы	▼ 96,0	 Сыры	▲ 110,5	 Кондитерские изделия	▲ 101,3
 Изделия колбасные	▲ 119,4	 Творог	▲ 129,8	 Продукты пищевые прочие, не включенные в другие группировки	100,0
 Полуфабрикаты мясные, мясосодержащие, охлажденные, замороженные	▼ 64,9	 Сметана	▲ 126,9	 Пиво, кроме отходов пивоварения	▲ 133,8
 Масла растительные нерафинированные	▼ 52,3	 Продукты кисломолочные (кроме творога и продуктов из творога)	▲ 127,0	 Воды минеральные природные питьевые и воды питьевые, расфасованные в емкости	▲ 113,2
 Молоко	▼ 91,8	 Мука из зерновых культур и других растительных культур, смеси из них	▼ 99,9	 Напитки безалкогольные прочие	▲ 107,7



ПРОИЗВОДСТВО НЕПРОДОВОЛЬСТВЕННЫХ ПРОДУКТОВ

В ЯНВАРЕ – СЕНТЯБРЕ 2023 Г. В % К ЯНВАРЮ – СЕНТЯБРЮ 2022 Г.



Изделия трикотажные или вязаные



86,4



Костюмы и комплекты мужские
текстильные



93,8



Куртки женские текстильные



1,3



Одежда и аксессуары одежды
для детей младшего возраста
трикотажные



119,7



Мыло туалетное жидкое

100,0



Кирпич керамический неогнеупорный
строительный

▲ 122,4



Стол� кухонные, для
столовой и гостиной

100,0



Обувь

▼ 62,9

